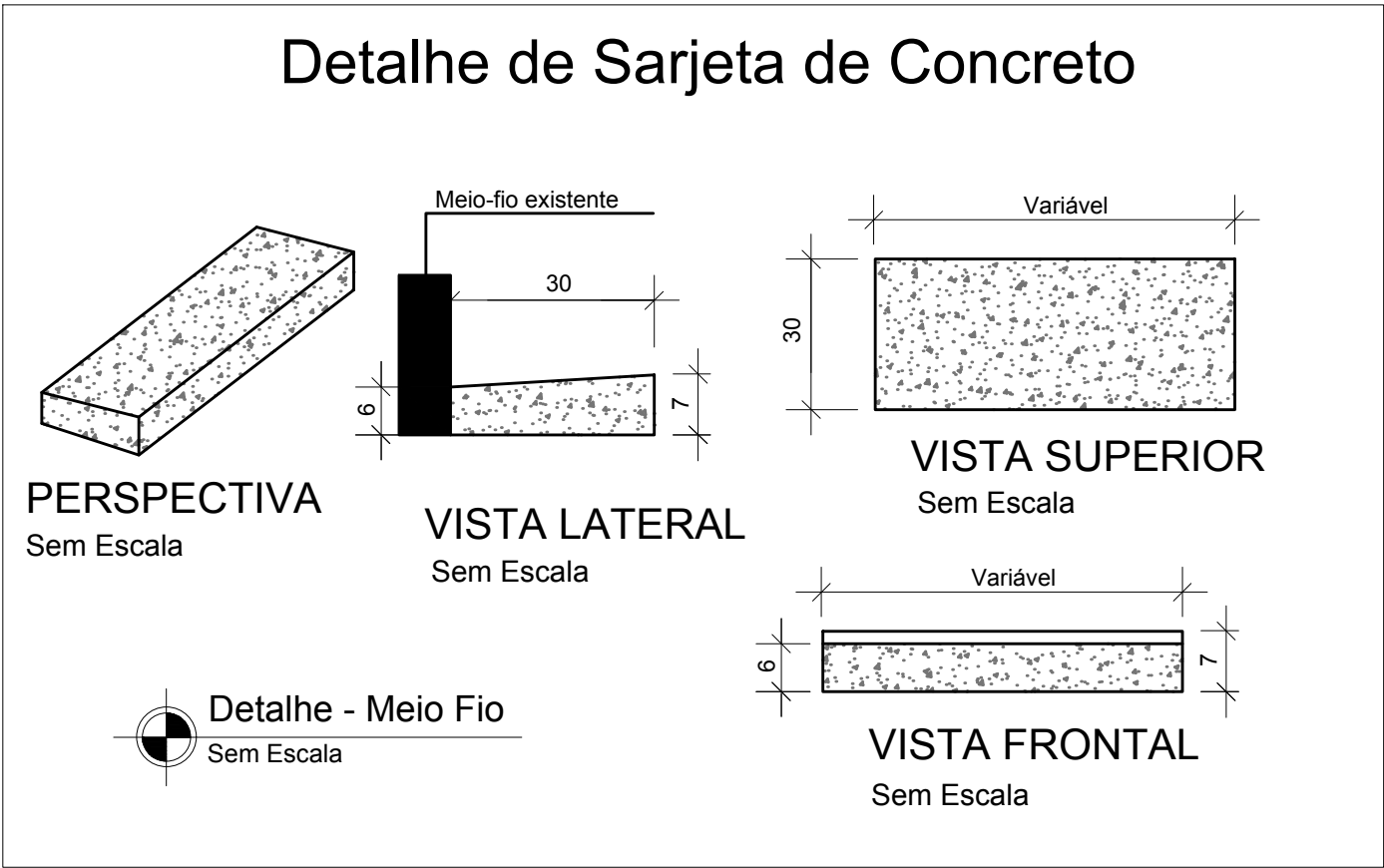
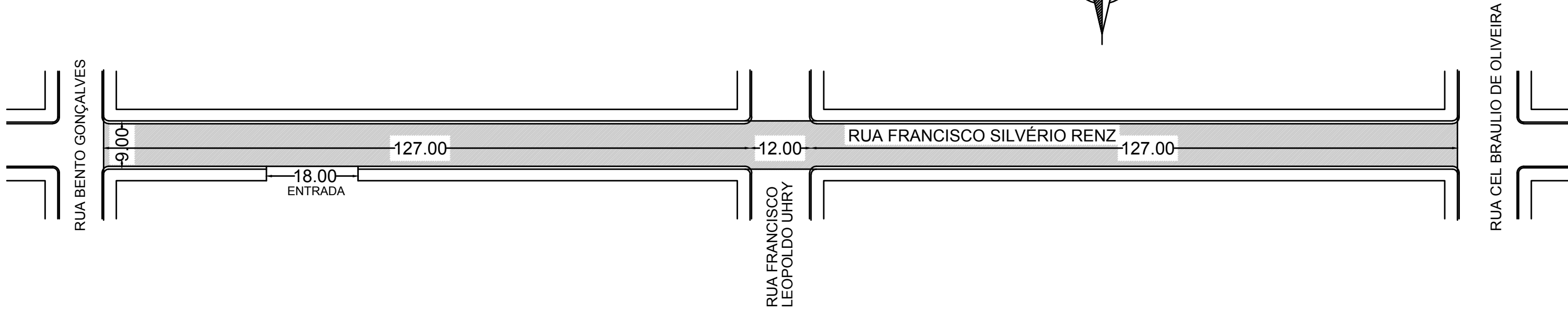
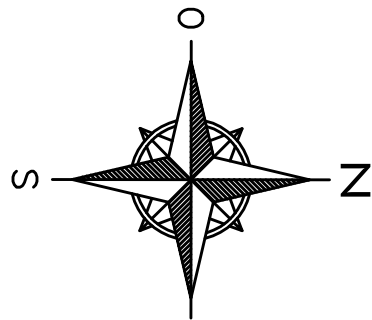
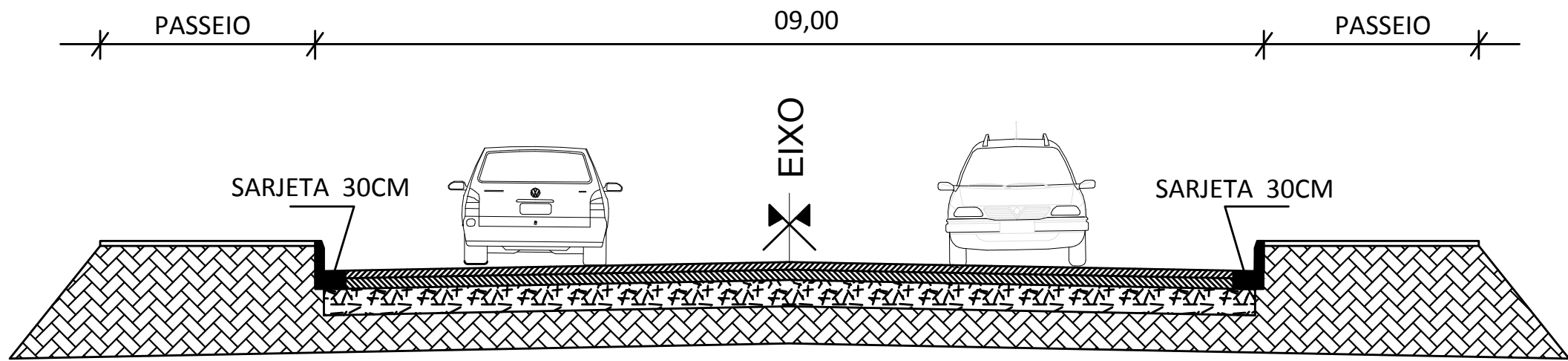


Quadro de Quantidades	
ÁREA TOTAL DE PISTA	2.394,00m²
ÁREA DE PAVIMENTAÇÃO	2.247,50m²
SARJETA 30CM	488,23m



PERFIL TRANSVERSAL



- LEGENDA:
- ASFÁLTO CBUQ 3CM
 - ASFÁLTO REPERFILAGEM PMQ 3CM
 - CALÇAMENTO EXISTENTE
 - SUB-LEITO EXISTENTE

03			
02			
01			
REVISÃO	OBSERVAÇÃO	VISTO	DATA

CARIMBOS DE APROVAÇÃO:



PREFEITURA MUNICIPAL DE

GIRUÁ

ESTADO DO RIO GRANDE DO SUL
Secretaria de Obras e Serviços Urbanos

Rua Independência, 90-Fone (0xx55)3361.2000-Fax (0xx55)3361.1946-Cep. 98.870-000-Depto. de Engenharia, e-mail. www.engenharia@pmgirua.com.br

Claudia Eunice Mayer Almeida
Engenheiro civil crea 117078

RUBEN WEIMER
PREFEITO MUNICIPAL

Tipo da Obra:

PAVIMENTAÇÃO ASFÁLTICA SOBRE CALÇAMENTO EXISTENTE EM
PERÍMETRO URBANO

Conteúdo da Prancha:

RUA FRANCISCO SILVÉRIO RENZ - BAIRRO HERBERTO SCHNEIDER - GIRUÁ/RS

Prancha:

N

Escala: Indicadas	Unidade:. Metros	Data: Fevereiro/2021	Área Edificação(m2): 2.394,00m²	Levantamento: -	Projetista: -
----------------------	---------------------	-------------------------	------------------------------------	--------------------	------------------